

หนังสือโครงการ

ค่ายเส้นทางสู่สัตวแพทย์ ครั้งที่ ๑๑



จัดทำโดย สโมสรนักศึกษาคณะสัตวแพทยศาสตร์ มหาวิทยาลัยขอนแก่น

คณะผู้จัดโครงการ “ค่ายเส้นทางสู่สัตวแพทย์” ครั้งที่ ๑๑ นักศึกษาสัตวแพทย์ ม.ขอนแก่น รุ่นที่ ๒๕

สรุปผลการประเมินโครงการ “ค่ายเส้นทางสู่สัตวแพทย์ ครั้งที่ 11”

ผลการประเมิน

ส่วนที่ 1 ข้อมูลทั่วไป จำนวนผู้ตอบแบบประเมิน 154 คน

เพศ	หญิง (72.727%)	ชาย (27.273%)	
ระดับชั้น	ม.4 (10.391%)	ม.5 (33.117%)	ม.6 (20.779%)
	ปี 1 (19.480%)	ปี 2 (2.597%)	ปี 3 (13.636%)

ส่วนที่ 2 การประเมินผล

รายการ	ระดับความพอใจ				
	มากที่สุด (5) %	มาก (4) %	ปานกลาง (3) %	น้อย (2) %	น้อยที่สุด (1)
1.การประชาสัมพันธ์					
1.1 ระยะเวลาเหมาะสม	44.805	39.610	13.636	-	1.948
1.2 ข้อมูลครบถ้วน ชัดเจน	39.024	43.293	16.683	-	-
1.3 ช่องทางในการประชาสัมพันธ์หลากหลาย เหมาะสม	37.662	45.455	12.987	3.896	-
2.วันและเวลาในการจัดค่าย					
2.1 ความเหมาะสมของวันและระยะเวลาในการ จัดค่าย	36.364	40.560	19.481	2.597	1.299
3.สถานที่					
3.1 ความสะอาด	37.662	40.560	19.481	2.597	-
3.2 ความเหมาะสม	46.753	38.961	14.286	-	-
3.3 ความปลอดภัย	59.091	34.416	6.494	-	-
4.ความรู้และประโยชน์ที่ได้รับ					

4.1 ความรู้จากกิจกรรมและการบรรยาย	64.865	27.703	7.432	-	-
4.2 ความเหมาะสมของเนื้อหาสาระภายในค่าย	61.688	30.519	7.792	-	-
4.3 ความเหมาะสมของเนื้อหาสาระภายในกิจกรรมนอกสถานที่	53.896	35.065	11.039	-	-
4.4 การนำความรู้ที่ได้ไปใช้ในชีวิตประจำวัน	61.688	33.766	4.455	-	-
5.กิจกรรมและการแสดงต่างๆ					
5.1 ความเหมาะสมของกิจกรรมและการแสดง	52.439	35.366	12.195	-	-
5.2 ความสนุกสนานของกิจกรรมและการแสดง	59.091	32.468	8.442	-	-
5.3 ประโยชน์ที่ได้รับ	53.247	43.506	3.247	-	-
6.สื่อและอุปกรณ์ต่างๆ					
6.1 ความเหมาะสมของสื่อและอุปกรณ์ต่างๆ	48.701	40.909	10.390	-	-
6.2 ความหลากหลายของสื่อและอุปกรณ์ต่างๆ	50.327	39.216	10.458	-	-
7.การพยาบาล					
7.1 มีความเหมาะสม เพียงพอ และรวดเร็ว	55.195	10.185	8.442	0.649	-
8.การรักษาความปลอดภัย					
8.1 มีความเหมาะสม เพียงพอ และรวดเร็ว	61.250	36.875	1.875	-	-
9.ความพึงพอใจกับการเข้าค่ายทั้งหมด	69.481	27.272	3.247	-	-
10.ควรมีการจัดกิจกรรมนี้ในปีต่อไป	85.065	12.338	1.948	0.649	-


ข้อเสนอแนะอื่นๆ

- เนื่องจากเป็นกิจกรรมที่ดี อยากรู้ให้จัดในปีต่อไป
- ระยะเวลาของกิจกรรมควรจะนานกว่านี้ และระยะเวลาในจัดค่ายควรมากกว่านี้
- ห้องน้ำควรมีมากกว่านี้
- ขณะที่รับประทานอาหาร ไม่ควรเดินสนทนาการ เพราะทำให้ระยะเวลาในการทำความรู้จักกันน้อยลง
- ค่ายควรจัดตอนปิดเทอม จะได้ไม่มีผลกระทบต่อเวลาเรียน
- กิจกรรมในวันแรกไม่สนุก ควรมีกิจกรรมที่ทำให้ได้คุยกันมากขึ้น

หนังสือสรุปโครงการ

ค่าย FRESHY CAMP #7

22-25 พฤษภาคม 2556



จัดโดย สโมสรนักศึกษาคณะสัตวแพทยศาสตร์

มหาวิทยาลัยขอนแก่น

สรุปแบบประเมินโครงการค่าย Freshy camp ครั้งที่ 7

จำนวนผู้ทำแบบประเมิน 75 คน

รายการ	ระดับความพอใจ					รวม
	มากที่สุด (5)	มาก (4)	ปานกลาง (3)	น้อย (2)	น้อยที่สุด (1)	
1. การประชาสัมพันธ์						
1.1 ระยะเวลาของการประชาสัมพันธ์มีความเหมาะสม	27 (36%)	39 (52%)	9 (12%)	0 (0%)	0 (0%)	75(100%)
1.2 ได้รับข้อมูลครบถ้วน ชัดเจน	27 (36%)	36 (48%)	11 (14.67%)	1 (1.33%)	0 (0%)	75(100%)
1.3 ช่องทางในการประชาสัมพันธ์หลากหลาย เหมาะสม	24 (32%)	39 (52%)	9 (12%)	3 (4%)	0 (0%)	75(100%)
2. วันและเวลาในการจัดค่าย						
2.1 ความเหมาะสมของวันและระยะเวลาในการจัดค่าย	25 (33.33%)	29 (38.67%)	19 (25.34%)	1 (1.33%)	1(1.33%)	75(100%)
3. สถานที่						
3.1 ความสะอาด	22 (29.33%)	31 (41.34%)	18 (24%)	4 (5.33%)	0 (0%)	75(100%)
3.2 ความเหมาะสม	33 (44%)	27 (36%)	13 (17.33%)	2 (2.67%)	0 (0%)	75(100%)
3.3 ความปลอดภัย	40 (53.33%)	28(37.33%)	5 (6.67%)	2 (6.67%)	0 (0%)	75(100%)
4. ความรู้และประโยชน์ที่ได้รับ						
4.1 ความรู้จากกิจกรรมและการบรรยาย	26 (34.67%)	37(49.33%)	11 (14.67%)	1 (1.33%)	0 (0%)	75(100%)
4.2 ความเหมาะสมของเนื้อหาสาระภายในค่าย	25 (33.33%)	39 (52%)	11 (14.67%)	0 (0%)	0 (0%)	75(100%)
4.3 ความเหมาะสมของเนื้อหาสาระภายในกิจกรรมนอกสถานที่	22 (29.33%)	43(57.34%)	10 (13.33%)	0 (0%)	0 (0%)	75(100%)
4.4 การนำความรู้ที่ได้ไปใช้ในชีวิตประจำวัน	25 (33.33%)	36 (48%)	14 (18.67%)	0 (0%)	0 (0%)	75(100%)
5. กิจกรรมและการแสดงต่างๆ						
5.1 ความเหมาะสมของกิจกรรมและการแสดง	36 (48%)	34 (45.33%)	5 (6.67%)	0 (0%)	0 (0%)	75(100%)
5.2 ความสนุกสนานของกิจกรรมและการแสดง	40 (53.34%)	28 (37.33%)	7 (9.33%)	0 (0%)	0 (0%)	75(100%)
5.3 ประโยชน์ที่ได้รับ	31 (41.33%)	32 (42.67%)	11 (14.67%)	0 (0%)	1(1.33%)	75(100%)
6. สื่อและอุปกรณ์ต่างๆ						
6.1 ความเหมาะสมของสื่อและอุปกรณ์ต่างๆ	28 (37.33%)	37 (49.34%)	9 (12%)	1 (1.33%)	0 (0%)	75(100%)
6.2 ความหลากหลายของสื่อและอุปกรณ์ต่างๆ	27 (36%)	37 (49.33%)	10 (13.33%)	1 (1.33%)	0 (0%)	75(100%)
7. การพยาบาล						
7.1 มีความเหมาะสม เพียงพอ และรวดเร็ว	32 (42.67%)	35 (46.67%)	7 (9.33%)	1 (1.33%)	0 (0%)	75(100%)
8. การรักษาความปลอดภัย						
8.1 มีความเหมาะสม เพียงพอ และรวดเร็ว	49 (65.33%)	21 (28%)	5 (6.67%)	0 (0%)	0 (0%)	75(100%)
9. ความพึงพอใจกับการเข้าค่ายทั้งหมด	35 (46.67%)	32 (42.67%)	7 (9.33%)	1 (1.33%)	0 (0%)	75(100%)
10. ควรมีการจัดกิจกรรมนี้ในปีถัดไป	56 (74.67%)	16 (21.33%)	3 (4%)	0 (0%)	0 (0%)	75(100%)



สรุปโครงการ “ฉีดวัคซีนป้องกันโรคพิษสุนัขบ้าแก่สุนัขและแมวใน
พื้นที่มหาวิทยาลัยขอนแก่นและชุมชนใกล้เคียง” ปีการศึกษา 2556



วันที่ 6-7 กรกฎาคม พ.ศ.2556

จัดทำโดย ชุมนุ่มป้องกันและต่อต้านโรคพิษสุนัขบ้า

สโมสรนักศึกษาคณะสัตวแพทยศาสตร์

มหาวิทยาลัยขอนแก่น

สรุปผลการประเมิน

เพศ	ชาย	หญิง	รวม			
	1	2	3	4	5	6
รวม	6	26	32			
ชาย	16	6	10	0	0	0
	50%	18.75%	31.25%	0%	0%	0%
หญิง	5	4	3	2	1	
การประเมินผลสัมฤทธิ์ทางการเรียน						
ผลสัมฤทธิ์ทางการเรียนดี	16	14	2	0	0	
	50%	43.75%	6.25%	0%	0%	
ผลสัมฤทธิ์ทางการเรียนพอ	14	10	8	0	0	
	43.75%	31.25%	25%	0%	0%	
ผลสัมฤทธิ์ทางการเรียนต่ำ	14	18	0	0	0	
	43.75%	56.25%	0%	0%	0%	
การประเมินผลสัมฤทธิ์ทางการเรียน ความรู้ที่เกิดจากการอบรม						
มีความรู้	8	4	0	0	0	
	25%	7.5%	0%	0%	0%	
มีความรู้บางส่วน	18	12	2	0	0	
	56.25%	37.50%	6.25%	0%	0%	
ไม่มีความรู้	0	6	20	2	4	
	0%	18.75%	62.50%	6.25%	12.50%	
ไม่ทราบ	2	26	4	0	0	
	6.25%	81.25%	12.50%	0%	0%	
ไม่สนใจ	0	12	16	2	2	
		37.50%	50%	6.25%	6.25%	
ไม่สนใจเลย	14	18	0	0	0	
	43.75%	56.25%	0%	0%	0%	
ไม่สนใจแต่สนใจคนอื่น	18	14	0	0	0	
	56.25%	43.75%	0%	0%	0%	
ไม่สนใจแต่สนใจคนอื่นบ้าง	14	16	2	0	0	

	43.75%	50%	6.25%	0%	0%
ผู้เข้าร่วมโครงการทั้งหมด	20	12	0	0	0
	62.50%	37.50%	0%	0%	0%
ผู้เข้าร่วมโครงการ	จัดต่อ	ไม่จัด			
ผู้เข้าร่วมโครงการ	32	0			
	100%	0%			

บทสรุป

แบบวัด : 4= มาก , 3=ปานกลาง , 2=น้อย , 1=ควรปรับปรุง

สรุปผล

ผู้เข้าร่วมโครงการทั้งหมด 32 คน เป็น หญิง 26 คน ชาย 6 คน

ความพึงพอใจในการเดินทาง ระดับความพึงพอใจสูงสุดคือ 5 (มากที่สุด) คิดเป็น 50%

ระยะเวลาในการจัดกิจกรรม ระดับความพึงพอใจสูงสุดคือ 5 (มากที่สุด) คิดเป็น 43.75%

ความเหมาะสมในรูปแบบกิจกรรม ระดับความพึงพอใจสูงสุดคือ 4 (มาก) คิดเป็น 56.25%

เนื้อหาสาระของโครงการ ความรู้ที่เกิดจากการอบรม ด้านทฤษฎี ระดับความพึงพอใจสูงสุดคือ 4 (มาก) คิดเป็น 75%

เนื้อหาสาระของโครงการ ความรู้ที่เกิดจากการอบรม ด้านปฏิบัติงาน ระดับความพึงพอใจสูงสุดคือ 5 (มากที่สุด) คิดเป็น 62.50%

กลไกเข้าร่วมโครงการ ผู้เข้าร่วมมีความรู้และทักษะ ในการปฏิบัติงานกับสัตว์ระดับใด ระดับความพึงพอใจสูงสุดคือ 3 (ปานกลาง) คิดเป็น 62.50%

กลไกเข้าร่วมโครงการ ผู้เข้าร่วมมีความรู้และทักษะ ในการปฏิบัติงานกับสัตว์เพิ่มขึ้น ระดับความพึงพอใจสูงสุดคือ 4 (มาก) คิดเป็น 81.25%

กลไกเข้าร่วมโครงการ ผู้เข้าร่วมได้ทบทวนบทเรียนและเตรียมความพร้อม ระดับความพึงพอใจสูงสุดคือ 3 (ปานกลาง) คิดเป็น 50%

ผู้เข้าร่วมได้รับการส่งเสริมให้ทำงานร่วมกันเป็นหมู่คณะ และได้แสดงศักยภาพของตนเอง ระดับความพึงพอใจสูงสุดคือ 4 (มาก) คิดเป็น 56.25%

ผู้เข้าร่วมมีความภาคภูมิใจในวิชาชีพ ระดับความพึงพอใจสูงสุดคือ 5 (มากที่สุด) คิดเป็น 56.25%

สถานที่จัดกิจกรรมมีความเหมาะสมมากน้อยเพียงใด ระดับความพึงพอใจสูงสุดคือ 4 (มาก) คิดเป็น 50%

ปัจจัยหนุนที่ดึงดูดการเข้าร่วมกิจกรรม ระดับความพึงพอใจสูงสุดคือ 5 (มากที่สุด) คิดเป็น 62.50%

ความเหมาะสมในการจัดโครงการในปีต่อไป เห็นว่าควรจัดต่อไป คิดเป็น 100%

สรุปผลการดำเนินงาน

โครงการบริการวิชาการทางสัตวแพทย์เพื่อชุมชน ประจำปีการศึกษา 2556



ระหว่างวันที่ 6-8 กันยายน พ.ศ. 2556

ณ ตำบล วังชัย อำเภอ น้ำพอง จังหวัด ขอนแก่น

ชุมนุมสัตวแพทย์อาสา

สโมสรนักศึกษา คณะสัตวแพทยศาสตร์

คณะสัตวแพทยศาสตร์ มหาวิทยาลัยขอนแก่น

แบบประเมินโครงการบริการวิชาการทางสัตวแพทย์เพื่อชุมชน ประจำปีการศึกษา 2556

วันที่ 6-8 กันยายน 2556 ณ ตำบลวังชัย อำเภอนำพอง จังหวัดขอนแก่น

แบบสอบถามที่ส่งออกไปและรับคืนทั้งหมด 100 ชุด

ส่วนที่ 1 ข้อมูลทั่วไป

1. เพศ ชาย 41%
หญิง 59%
2. ชั้นปีที่ 1 36%
ชั้นปีที่ 2 20%
ชั้นปีที่ 3 17%
ชั้นปีที่ 4 9%
ชั้นปีที่ 5 18%

ส่วนที่ 2 ข้อมูลประเมินระดับความพึงพอใจของผู้เข้าร่วมโครงการ

*5 = ดีมาก *4 = ดี *3 = ปานกลาง *2 = น้อย *1 = น้อยมาก

ลำดับ ที่	หัวข้อ	ระดับความพึงพอใจ				
		5	4	3	2	1
1	ความคิดเห็นเกี่ยวกับกิจกรรม การปฏิบัติงานด้านผ่าสัตวใหญ่	46%	43%	11%	-	-
2	การปฏิบัติงานด้านผ่าสัตวเล็ก	44%	48%	8%	-	-
3	การประชาสัมพันธ์	15%	65%	17%	2%	1%
4	ความเหมาะสมในการจัดกิจกรรม	31%	53%	14%	1%	-
5	ความคิดเห็นเกี่ยวกับเรื่องทั่วไป ระยะเวลาการจัดกิจกรรม	26%	47%	19%	7%	1%
6	อาหารและเครื่องดื่ม	20%	38%	45%	6%	1%
7	ยานพาหนะ	31%	54%	12%	2%	1%
8	สถานที่	62%	42%	5%	1%	1%
9	ความพึงพอใจในกิจกรรม	47%	41%	11%	1%	-

ส่วนที่ 3 ข้อเสนอแนะ

1.)อาหารไม่เพียงพอ 2.)ควรมีการจัดอบรมก่อนออกค่ายปฏิบัติจริง 3.)สนับสนุนการศึกษาร่วมไป 4.) ควรเพิ่ม เวลาออกค่าย 5.) งานด้านสัตวใหญ่คนเยอะมาก จึงมีคนว่างงาน 6.) ยานพาหนะน้อย เดินทางล่าช้า 7.) ข้าวแข็ง 8.) จัดใกล้ช่วงสอบเกินไป 9.) นื่องปี1ให้ความร่วมมือในกิจกรรมน้อย 10.) ในงานด้านสัตวเล็ก ควรมีตลาดใส่ยา และ เข็มฉีดยา 11.) สถานที่ทำกิจกรรมควรห่างจากคร้วมากกว่านี้

สรุปโครงการบริการวิชาการทางสัตวแพทย์เพื่อชุมชน
ปีการศึกษา 2556 ณ อำเภอ ภูเวียง จังหวัดขอนแก่น

ระหว่างวันที่ 3-5 มกราคม 2557



จัดทำโดย ชุมนุมสัตวแพทย์อาสาพัฒนาชนบท
มหาวิทยาลัยขอนแก่น ปีการศึกษา 2556

18. ผลที่คาดว่าจะได้รับ

- 18.1 เกษตรกรในพื้นที่ อำเภอกูเวียง จังหวัดขอนแก่น ได้รับการบริการด้านสุขภาพสัตว์
- 18.2 นักศึกษาที่ร่วมโครงการจะได้เพิ่มพูนความรู้ และได้ฝึกทักษะวิชาชีพทางด้านสัตวแพทย์เพิ่มขึ้น
- 18.3 นักศึกษาได้รับรู้ถึงปัญหาเกี่ยวกับด้านสุขภาพสัตว์ที่เกิดขึ้นจริงในพื้นที่ และสามารถประสานงานระหว่างหน่วยงานราชการและชุมชนในพื้นที่ให้มีการร่วมมือกันในการแก้ปัญหาได้มากขึ้น
- 18.4 นักศึกษาสามารถทำงานร่วมกันเพื่อให้บรรลุวัตถุประสงค์ของโครงการได้

19. ผลการประเมินโครงการ/กิจกรรม จากผู้เข้าร่วมโครงการ

19.1. ผลการประเมินโครงการจากผู้เข้าร่วมโครงการจากแบบสอบถาม

19.1.1 จำนวนผู้เข้าร่วมโครงการ/กิจกรรม ที่ตอบแบบสอบถาม

มีผู้ส่งแบบประเมินทั้งหมด 70 คน จากผู้เข้าร่วมโครงการทั้งหมด 100 คน คิดเป็น

ร้อยละ 70

19.1.2 ประโยชน์ที่ได้รับในการเข้าร่วมโครงการ/กิจกรรมตามวัตถุประสงค์

19.1.2.1 วัตถุประสงค์ข้อที่ 1 คิดเป็นร้อยละ

19.1.2.2 วัตถุประสงค์ข้อที่ 2 คิดเป็นร้อยละ

19.1.2.3 วัตถุประสงค์ข้อที่ 3 คิดเป็นร้อยละ

19.1.3 ความพึงพอใจในภาพรวมของการเข้าร่วมโครงการ/กิจกรรม คิดเป็นร้อยละ

19.2 ผลการประเมินโครงการ/กิจกรรมจากผู้เข้าร่วมโครงการด้วยวิธีการอื่น ๆ มีผล ดังนี้

ข้อมูลประเมินระดับความพึงพอใจของผู้เข้าร่วมโครงการ

*5 = ดีมาก *4 = ดี *3 = ปานกลาง *2 = น้อย *1= น้อยมาก

ลำดับที่	หัวข้อ	ระดับความพึงพอใจ					เฉลี่ย
		5	4	3	2	1	
	ความคิดเห็นเกี่ยวกับกิจกรรม						
1	การปฏิบัติงานด้านฝ่ายสัตว์ใหญ่	30%	52%	17%	1%	-	4.11
2	การปฏิบัติงานด้านฝ่ายสัตว์เล็ก	30%	60%	10%	-	-	4.20
3	การประชาสัมพันธ์	18.5%	51.3%	25.7%	4.5%	-	3.84
4	ความเหมาะสมในการจัดกิจกรรม	28.5%	54.3%	15.7%	-	1.5%	4.08
	ความคิดเห็นเกี่ยวกับเรื่องทั่วไป						

5	ระยะเวลาการจัดกิจกรรม	28.5%	54.5%	11.4%	2.8%	2.8%	4.03
6	อาหารและเครื่องดื่ม	45.7%	50%	4.3%	-	-	4.41
7	ยานพาหนะ	25.8%	52.8%	21.4%	-	-	4.04
8	สถานที่	32%	38.6%	22.9%	5%	1.5%	3.94
9	ความพึงพอใจในกิจกรรม	31.4%	54.3%	12.9%	1.4%	-	4.16
ระดับความคิดเห็นเฉลี่ยทั้งหมด							4.09

20. ข้อเสนอแนะจากผู้เข้าร่วมโครงการ/กิจกรรม


ข้อเสนอแนะ	แนวทางปรับปรุง	หมายเหตุ
1. ข้อเสนอแนะเชิงบวก		
ควรจัดกิจกรรมนี้ขึ้นอีก	จัดทาโครงการนี้ขึ้นอีกในปีการศึกษาหน้า และทุกๆ ปีการศึกษา	
2. ข้อเสนอแนะเพื่อพัฒนา		
ควรมีการประชาสัมพันธ์ล่วงหน้า เนื่องจากประชาสัมพันธ์ใกล้วันไปค่าย ทำให้ติดธุระและไม่สามารถไปค่ายได้	ควรทำการประชาสัมพันธ์ล่วงหน้าตั้งแต่ กำหนดวันไปค่ายได้ และทำการ ประชาสัมพันธ์ให้ทั่วถึง	

21. ข้อเสนอแนะจากผู้รับผิดชอบโครงการ/กิจกรรม

ข้อเสนอแนะ	แนวทางปรับปรุง	หมายเหตุ
1. ข้อเสนอแนะเชิงบวก		
2. ข้อเสนอแนะเพื่อพัฒนา		
การเตรียมงานของแต่ละฝ่ายยังไม่พร้อมเท่าที่ควรทำให้เกิดปัญหาได้ ในช่วงการดำเนินงาน	ควรทำการเตรียมงานล่วงหน้าให้พร้อมที่สุด และควรทำการนัดประชุมเพื่อติดตามงานใน ฝ่ายต่างๆก่อนดำเนินงาน	
การดูแลน้องนักศึกษาชั้นปีที่ 1 ที่มีจำนวนมากกว่าพี่ จึงทำให้ดูแลไม่ทั่วถึงในการปฏิบัติงาน	ควรมีนักศึกษาในชั้นปีต่างๆในจำนวนที่จะ สามารถช่วยเหลือและปฏิบัติงานได้อย่าง พอเหมาะ	
จำนวนเวชภัณฑ์มีจำกัด ทำให้การจัด เวชภัณฑ์ลงแต่ละโมบายมีจำนวนน้อย ต้องใช้ซ้ำตามความเหมาะสม	จัดเวชภัณฑ์ในแต่ละโมบายตามจำนวนสัตว์ ที่สำรวจได้ และมีการนำกระบอกฉีดยาที่ใช้ แล้วกลับมาล้างแล้วใช้ซ้ำเพื่อประหยัด เวชภัณฑ์ตามความเหมาะสม	



สรุปโครงการสัมมนาสโมสรนักศึกษาคณะสัตวแพทยศาสตร์ มหาวิทยาลัยขอนแก่น ประจำปีการศึกษา 2556



ระหว่างวันที่ 1-2 มิถุนายน พ.ศ.2556

จัดทำโดย สโมสรนักศึกษาคณะสัตวแพทยศาสตร์ มหาวิทยาลัยขอนแก่น ปีการศึกษา 2556



สรุปผลการประเมิน

โครงการสัมมนาสมมนักศึกษาคณะสัตวแพทยศาสตร์ ประจำปีการศึกษา 2556

ผู้ตอบแบบสอบถาม จำนวน 32 คน

เป็นนักศึกษาสัตวแพทย์ชั้นปีที่ 5 จำนวน 24 คน

นักศึกษาสัตวแพทย์ชั้นปีที่ 3 จำนวน 3 คน

นักศึกษาสัตวแพทย์ชั้นปีที่ 2 จำนวน 5 คน

ลำดับที่	รายการ	คะแนนการประเมิน(%)					คะแนนเฉลี่ย
		5	4	3	2	1	
1	มีความรู้ความเข้าใจในการวางแผนการดำเนินงานของสมมนักศึกษา	6.25	81.25	12.50	0	0	3.94
2	มีความรู้ความเข้าใจในการบริหารงบประมาณของสมมนักศึกษา	15.63	56.25	28.13	0	0	3.88
3	มีความรู้ความเข้าใจในการดำเนินโครงการกิจกรรมนอกหลักสูตร	15.63	56.25	28.13	0	0	3.88
4	ได้รับประสบการณ์และแนวคิดในการทำกิจกรรม	28.13	56.25	15.63	0	0	4.13
5	นักศึกษาที่เข้าร่วมโครงการ คณาจารย์ และบุคลากรมีความสัมพันธ์อันดีระหว่างกัน	43.75	34.38	18.75	3.13	0	4.19
6	การประชาสัมพันธ์โครงการ	28.13	53.13	15.63	0	3.13	4.03
7	ความเหมาะสมของกิจกรรมพิเศษ	21.88	46.88	28.13	0	0	3.88
8	ความเหมาะสมของอาหาร	37.50	50.00	12.50	0	0	4.25
9	ความเหมาะสมของสถานที่ในการจัดกิจกรรม	31.25	56.25	6.25	0	0	4.13
10	ความเหมาะสมของระยะเวลาในการจัดกิจกรรม	15.63	40.63	12.50	3.13	3.13	3.53

สรุปโครงการ

ฝึกสุนัขให้เชื่อฟังคำสั่งขั้นพื้นฐาน ครั้งที่ 2

ประจำปีการศึกษา 2556



ระหว่างวันที่ 19 ตุลาคม - 21 ธันวาคม พ.ศ. 2556

จัดทำโดย สโมสรนักศึกษาคณะสัตวแพทยศาสตร์

มหาวิทยาลัยขอนแก่น ปีการศึกษา 2556

19.2 ผลการประเมินโครงการ/กิจกรรมจากผู้เข้าร่วมโครงการด้วยวิธีการอื่น ๆ มีผล ดังนี้


ลำดับ	รายละเอียด	ระดับความคิดเห็นจากน้อยไปมาก (%)					เฉลี่ย
		1	2	3	4	5	
ด้านการดำเนินงาน							
	ด้านการประชาสัมพันธ์ข้อมูลข่าวสารการจัดโครงการ	5.00	8.00	13.00	19.00	3.00	3.15
	ด้านความเหมาะสมของเวลาการจัดโครงการ	4.00	7.00	11.00	18.00	9.00	3.5
ด้านเนื้อหา							
	การให้ข้อมูลความรู้เบื้องต้นเกี่ยวกับจิตวิทยาและพฤติกรรมของสุนัข	2.00	4.00	8.00	24.00	9.00	3.65
	วิทยากรถ่ายทอดความรู้ให้นักศึกษาเข้าใจได้ดี	4.00	4.00	4.00	26.00	10.00	3.71
	เอกสารให้คำแนะนำเหมาะสมระดับใด	4.00	4.00	12.00	20.00	7.00	3.40
	การให้ข้อมูลด้านการฝึกสุนัขด้วยมือเปล่า	3.00	3.00	11.00	20.00	12.00	3.79
	การฝึกปฏิบัติกับสุนัขเหมาะสมระดับใด	4.00	4.00	9.00	22.00	9.00	3.58
ด้านการพัฒนาศักยภาพของนักศึกษา							
	ก่อนเข้ารับการฝึก นักศึกษามีความรู้ความสามารถด้านการฝึกสุนัขระดับใด	8.00	10.00	19.00	11.00	4.00	3.11
	เมื่อเข้ารับการฝึก นักศึกษามีความรู้ด้านการฝึกทามือเปล่าได้ระดับใด	3.00	5.00	13.00	22.00	5.00	3.44
	เมื่อนักศึกษาฝึกสุนัขสามารถฝึกได้ตามความคาดหวังระดับใด	3.00	4.00	14.00	25.00	2.00	3.48
	นักศึกษาคิดว่านักศึกษามีทักษะทางการฝึกสุนัขเพิ่มขึ้นระดับใด	3.00	5.00	15.00	20.00	5.00	3.40
	นักศึกษามีรักและความผูกพัน มีความเข้าใจสุนัขที่เลี้ยงเพิ่มขึ้นระดับใด	4.00	3.00	5.00	25.00	10.00	3.65
	ความพึงพอใจในภาพรวมของการจัดโครงการ	5.00	4.00	11.00	22.00	6.00	3.42
ระดับความคิดเห็นเฉลี่ยทั้งหมด							3.48

ข้อเสนอแนะจากผู้เข้าร่วมโครงการ/กิจกรรม

ข้อเสนอแนะ	แนวทางปรับปรุง	หมายเหตุ
ข้อเสนอแนะเชิงบวก		
การให้ความรู้ในการฝึกสุนัข	- ประชาสัมพันธ์ให้ทั่วถึง - หาวิธีการให้ความรู้ในเรื่องการฝึกสุนัข วิธีอื่น ๆ นอกจากการให้ความรู้ในกิจกรรมของชุมนุม	



สรุปโครงการติววิชาการ ประจำปีการศึกษา 2556



ระหว่างวันที่ 15 - 18 กรกฎาคม พ.ศ.2556

จัดทำโดยฝ่ายวิชาการ สโมสรนักศึกษาคณะสัตวแพทยศาสตร์ มหาวิทยาลัยขอนแก่น ปีการศึกษา 2556



สรุปผลการประเมิน

โครงการติววิชาการ ประจำปีการศึกษา 2556

ผู้ตอบแบบสอบถาม จำนวน 22 คน

เป็นนักศึกษาชั้นปีที่ 1 จำนวน 22 คน

ลำดับที่	รายการ	คะแนนการประเมิน (%)					คะแนนเฉลี่ย
		5	4	3	2	1	
1	มีความรู้ความเข้าใจในเนื้อหาที่เรียนมากยิ่งขึ้น	27.27	40.91	27.27	4.55	0	3.91
2	ความเหมาะสมของสื่อและเอกสารประกอบการสอน	18.18	54.55	22.73	4.54	0	3.86
3	ความเหมาะสมของการประชาสัมพันธ์	31.82	31.82	31.82	4.54	0	3.91
4	ความเหมาะสมของสถานที่	59.09	40.91	0	0	0	4.59
5	ความเหมาะสมของระยะเวลากับปริมาณเนื้อหา	13.64	36.36	40.91	9.09	0	3.55
6	เนื้อหาครอบคลุม เพียงพอ	27.28	36.36	36.36	0	0	3.91

ข้อเสนอแนะเพิ่มเติม

-ผู้ติวพูดเร็วเกินไป

-เนื้อหาไม่ค่อยครบ ไม่ครอบคลุม

-ควรเพิ่มเวลาติวให้เหมาะสมกับปริมาณเนื้อหา

-อยากให้มีการบอกแนวข้อสอบมากขึ้น เพิ่มแนวโจทย์ มากกว่าการสอนตามสื่อ

-เอกสารประกอบการสอนไม่ค่อยชัด

-จำนวนวันติวน้อยเกินไป

รายงานสรุปโครงการ

“โครงการอบรมเชิงปฏิบัติการเพื่อพัฒนาทักษะวิชาชีพทางสัตวแพทย์”

ประจำปีการศึกษา 2556

ณ สถานีฟาร์มฝึกนักศึกษา คณะสัตวแพทยศาสตร์ มหาวิทยาลัยขอนแก่น

อำเภอ วังสะพุง จังหวัดเลย

19 – 21 กรกฎาคม 2556



สโมสรนักศึกษา คณะสัตวแพทยศาสตร์

คณะสัตวแพทยศาสตร์

มหาวิทยาลัยขอนแก่น

ตารางที่ 4 แสดงร้อยละความพึงพอใจต่อกิจกรรม

ลำดับ	รายละเอียด	ระดับความพึงพอใจ(%)					
		มากที่สุด	มาก	ปานกลาง	น้อย	ปรับปรุง	ไม่สนใจ
1	หมวดทั่วไป						
	- ความสะดวกในการเดินทาง	25	61.67	13.33	0	0	0
	- ความสะดวกของที่พักร	31.67	41.67	26.67	0	0	0
	- เอกสารประกอบการอบรม	38.33	53.33	8.33	0	0	0
2	เนื้อหาสาระของ โครงการ ความรู้ที่เกิดจากการอบรม						
	- ด้านสุกร	46.67	41.67	11.67	0	0	0
	- ด้านสัตว์ใหญ่	50	41.67	8.33	0	0	0
	- ด้านแพะ แกะ	43.33	48.33	8.33	0	0	0
	- ด้านสัตว์เล็ก	50	35	13.33	1.67	0	0
	- ด้านปฏิบัติการ	45	43.33	11.67	0	0	0
	- ด้านเกษตรอินทรีย์	40	45	15	0	0	0
3	ผู้เข้าร่วมความรู้และทักษะในการปฏิบัติงานกับสัตว์ เพิ่มมากขึ้น	61.67	31.67	6.67	0	0	0
4	ผู้เข้าร่วมได้ ทบทวนความรู้ ความเข้าใจจากการเรียนในห้องเรียน	38.33	46.67	15	0	0	0
5	ผู้เข้าร่วมได้ทำงานร่วมกันเป็นหมู่คณะ	63.33	25	11.67	0	0	0

6	สถานที่จัดกิจกรรมเหมาะสมมากน้อย	50	38.33	10	0	1.67	0
7	ระยะเวลาในการจัดกิจกรรม	33.33	38.33	25	1.67	1.67	0
8	ประโยชน์ที่ได้จากการเข้าร่วมกิจกรรม	58.33	41.67	3.33	0	0	0
9	ความเหมาะสมในรูปแบบกิจกรรม	51.67	40	8.33	0	0	0
10	ความเหมาะสมในการจัดโครงการนี้ในครั้งต่อไป	61.67	30	8.33	0	0	0

ข้อเสนอแนะจากแบบสอบถาม

1.เก็บข้าวอร่อยมาก

2.พีไฟดี

3.น่าจะ ได้ทำสัตว์ใหญ่มากกว่านี้

4.ข้อสอบยาก

5.สนุกดี